



PODER JUDICIAL

ESTADO DE AGUASCALIENTES

SUPREMO TRIBUNAL DE JUSTICIA
PRESIDENCIA.

No. de oficio: C. P. 011/2016

Expediente: Informe mensual.

ASUNTO: Se remite informe mensual del mes de octubre de 2016.

C.P. ARTURO SOLANO LOPEZ
AUDITOR SUPERIOR DEL ORGANO DE FISCALIZACIÓN
PRESENTE

En cumplimiento con lo establecido en el artículo 24 fracción II de la Ley Superior de fiscalización del Estado de Aguascalientes, remito para el examen correspondiente el informe mensual del mes de octubre de 2016 del Poder Judicial del Estado, de manera impresa y en disco compacto.


El informe mensual está integrado por lo correspondiente a recursos del Directo Estatal y del Fondo para la Administración de Justicia.

Sin otro particular quedo de Ustedes.

ATENTAMENTE
"SUFRAGIO EFECTIVO. NO REELECCIÓN"
AGUASCALIENTES, AGS., A 16 DE NOVIEMBRE DE 2016

MAGISTRADO PRESIDENTE DEL
SUPREMO TRIBUNAL DE JUSTICIA

LIC. JUAN MANUEL PONCE SÁNCHEZ



LIC. ALFREDO VILLALOBOS GARCÍA



*HOY 11:55 9 A 28 hojas
y 1 CD MA*

Informe Mensual
Poder Judicial
Estado de Situación Financiera DIRECTO ESTATAL
Al 31 de Octubre de 2016
(en miles de Pesos)




ACTIVO	2016	PASIVO	2016
Activo Circulante		Pasivo Circulante	
Efectivo y Equivalente de Efectivo	39,035	Cuentas por Pagar a Corto Plazo	3,836
Efectivo	21	Servicios Personales	-
Bancos/Tesorería	39,014	Proveedores	1,153
Bancos/Dependencias y Otros		Contratistas por Obras Públicas	
Inversiones Temporales (Hasta 3 meses)		Participaciones y Aportaciones	
Fondos con Afectación Específica		Transferencias Otorgadas	
Depósitos de Fondos de Terceros		Intereses, Comisiones y Otros Gastos de la Deuda Pública	
Efectivo o Equivalentes de Efectivo a Recibir	843	Retenciones y Contribuciones	2,683
Inversiones Financieras		Devoluciones de la Ley de Ingresos	
Cuentas por Cobrar		Documentos por Pagar a Corto Plazo	-
Deudores Diversos	843	Porción a Corto Plazo de la Deuda Pública a Largo Plazo	
Ingresos por Recuperar		Deuda Pública Interna	
Deudores por Anticipos de Tesorería		Deuda Pública Externa	
Préstamos Otorgados		Arrendamiento Financiero	
Bienes o Servicios a Recibir	72	Títulos y Valores a Corto Plazo	-
Anticipos a Corto Plazo	72	Deuda Pública Interna	
Inventarios	-	Deuda Pública Externa	
Inventario de Mercancías para Venta		Fondos y Bienes de Terceros en Garantía y/o Administración a Corto Plazo	
Inventario de Mercancías Terminadas		Pasivos Diferidos a Corto Plazo	-
Inventario de Mercancías en Proceso de		Ingresos Cobrados por Adelantado	
Inventario de Materias Primas, Materiales y Suministros para Prod.		Intereses Cobrados por Adelantado	
Bienes en Tránsito		Provisiones a Corto Plazo	1,893
Almacenes	1,207	Otros Pasivos a Corto Plazo	1,341
Almacén de Materiales y Suministros de	1,207	Total de Pasivos Circulantes	7,070
Estimación por Pérdida o Deterioro de Activos		Pasivo No Circulante	
Otros Activos Circulantes		Cuentas por Pagar a Largo Plazo	-
Total de Activos Circulantes	41,157	Proveedores	
Activo No Circulante		Contratistas por Obra Pública	
Efectivo o Equivalentes a Recibir en el Largo Plazo	-	Documentos por Pagar a Largo Plazo	-
Inversiones Financieras		Documentos Comerciales	
Documentos por Cobrar		Documentos con Contratistas con Obra	
Deudores Diversos		Deuda Pública a Largo Plazo	-
Ingresos por Recuperar		Deuda Pública Interna	
Préstamos Otorgados		Deuda Pública Externa	
Bienes Inmuebles, Infraestructura y Construcciones en	48,974	Arrendamiento Financiero	
Terrenos	6,415	Fondos y Bienes de Terceros en Garantía	
Viviendas		Pasivos Diferidos a Largo Plazo	
Edificios no Habitacionales	42,559	Provisiones a Largo Plazo	
Infraestructura		Otros Pasivos a Largo Plazo	
Construcciones en Proceso en Bienes de		Total de Pasivos No Circulantes	-
Construcciones en Proceso en Bienes Propios		Total del Pasivo	7,070
Bienes Muebles	11,132	HACIENDA PÚBLICA/ PATRIMONIO	
Mobiliario y Equipo de Administración	9,292		
Mobiliario y Equipo Educativo y Recreativo	14		
Equipo de Instrumental Médico y de	-		
Equipo de Transporte	1,425		
Equipo de Defensa y Seguridad	401		
Maquinaria, Otros Equipos y Herramientas			
Colecciones, Obras de Arte y Objetos Valiosos			
Activos Biológicos			
Activos Intangibles	364		

**Informe Mensual
Poder Judicial
Estado de Situación Financiera DIRECTO ESTATAL
Al 31 de Octubre de 2016
(en miles de Pesos)**



Software		Hacienda Pública/Patrimonio Contribuido		20,123
Patentes, Marcas y Derechos		Aportaciones		12,330
Concesiones y Franquicias		Donaciones de Capital		7,793
Licencias	364	Actualización de la Hacienda Pública /		
Activos Diferidos	-	Hacienda Pública/Patrimonio Generado		74,434
Estudio, Formulación y Evaluación de		Resultados del Ejercicio (Ahorro /		35,407
Derechos sobre Bienes en Régimen de		Resultados de Ejercicios Anteriores		39,027
Gastos Pagados por Adelantado a Largo Plazo		Rectificaciones de Resultados de		
Anticipos a Largo Plazo		Exceso o Insuficiencia en la		
Beneficios al Retiro de Empleados Pagados por		Revalúos		
Otros Activos no Circulantes	-	Reservas		
Total de Activos No Circulantes	60,470	Total Hacienda Pública/ Patrimonio		94,557
Total del Activo	101,627	Total del Pasivo y Hacienda Pública /		101,627

En el caso de los activos se presentaran en cifras netas


 LIC. JUAN MANUEL PONCE SÁNCHEZ
 MAGISTRADO PRESIDENTE
 SUPREMO TRIBUNAL DE JUSTICIA


 L.A.E. ALFREDO VILLALOBOS GARCÍA
 OFICIAL MAYOR

J

**Informe Mensual
Poder Judicial
Estado de Actividades Directo Estatal
Del 1 de Enero al 31 de Octubre de 2016
(en miles de Pesos)**



2016

INGRESOS Y OTROS BENEFICIOS

Ingresos de la Gestión

Impuestos	6,585
Impuestos sobre los Ingresos	-
Impuestos sobre el Patrimonio	
Impuesto sobre la Producción, el Consumo y las Transacciones	
Impuestos al Comercio Exterior	
Impuestos sobre Nóminas y Asimilables	
Impuestos Ecológicos	
Accesorios	
Otros Impuestos	
Contribuciones de Mejoras	
Derechos	
Productos de Tipo Corriente	
Aprovechamientos de Tipo Corriente	
Ingresos por Venta de Bienes y Servicios Producidos en Establecimientos del Gobierno	6,585
Otras Contribuciones Causadas en Ejercicios Anteriores	

Participaciones, Aportaciones, Transferencias, Asignaciones, Subsidios y Otras Ayudas

Participaciones	258,689
Aportaciones	
Transferencia, Asignaciones, Subsidios y Otras ayudas	258,689
Transferencias internas y Asignaciones al Sector Público	
Transferencias al Resto del Sector Público	
Subsidios y Subvenciones	
Ayudas Sociales	258,689
Pensiones y Jubilaciones	
Transferencias a Fideicomisos, Mandatos y Análogos	

Otros Ingresos y Beneficios

Ingresos Financieros	811
Productos Financieros Corrientes	811
Utilidades por Participación Patrimonial	811
Intereses Ganados de Valores, Créditos, Bonos y Otros	
Otros Ingresos Financieros	
Beneficios por Variación de Inventarios	
Disminución de Estimaciones, Provisiones y Reservas por Exceso	
Otros Ingresos	

Total de Ingresos

266,085

GASTOS Y OTRAS PÉRDIDAS

Gastos de Funcionamiento

Servicios Personales	230,678
Materiales y Suministros	212,526
Servicios Generales	8,728
	9,424

Transferencia, Asignaciones, Subsidios y Otras Ayudas

Transferencias Internas y Asignaciones al Sector Público	
Transferencias al Resto del Sector Público	
Subsidios y Subvenciones	
Ayudas Sociales	
Pensiones y Jubilaciones	
Transferencias a Fideicomisos, Mandatos y Contratos Análogos	
Transferencias al Exterior	

Participaciones y Aportaciones

Participaciones	-
Aportaciones	
Convenios	

Intereses, Comisiones y Otros Gastos de la Deuda Pública

Otros Gastos y Pérdidas Extraordinarias

Estimaciones, Depreciaciones, Deterioros, Amortizaciones, Provisiones y Reservas	-
Variación de Inventarios	
Pérdidas por Constitución de Estimaciones, Deterioros, Provisiones y Reservas	

Informe Mensual
Poder Judicial
Estado de Actividades Directo Estatal
Del 1 de Enero al 31 de Octubre de 2016
(en miles de Pesos)

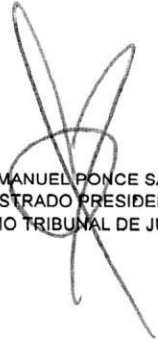


Otros Gastos	-
Resultado Integral de Financiamiento (RIF)	
Otras Pérdidas	
Total de Gastos y Otras Pérdidas	230,678
Ahorro/Desahorro Antes de Rubros Extraordinarios	35,407
Ingresos Extraordinarios	
Gastos Extraordinarios	
Ahorro/Desahorro Neto del Ejercicio	35,407

Notas:

- a/ Incluye productos corrientes y de capital
- b/ Incluye aprovechamientos que originan ingresos corrientes, de capital, disminución de participaciones y aportaciones de capital, y disminución, recuperación y ventas de otros activos financieros

1) No incluyen: Utilidades e Intereses. Por regla de presentación se revelan como Ingresos Financieros



LIC. JUAN MANUEL PONCE SÁNCHEZ
MAGISTRADO PRESIDENTE
SUPREMO TRIBUNAL DE JUSTICIA




LIC. ALFREDO VILLALOBOS GARCÍA
OFICIAL MAYOR

Informe Mensual
Poder Judicial
Estado de Variaciones en la Hacienda Pública/Patrimonio D.E.
Del 1 de Enero al 31 de Octubre de 2016
(en miles de Pesos)



Concepto	Hacienda Pública/ Patrimonio Contribuido	Hacienda Pública/ Patrimonio Generado de Ejercicios Anteriores	Hacienda Pública/ Patrimonio Generado del Ejercicio	Ajustes por Cambios de Valor	TOTAL
Hacienda Pública/Patrimonio Neto Final del Ejercicio Anterior 2014			54,429		54,429
Rectificaciones de Resultados de Ejercicios Anteriores	0	0	0	-180	-180
Cambios en Políticas Contables y Cambios por Errores Contables				-180	
Patrimonio Neto Inicial Ajustado del Ejercicio	0	0	0	0	0
Actualizaciones y Donaciones de Capital	0	0	0		0
Actualización de la Hacienda Pública/Patrimonio	0	0	0	0	0
Variaciones de la Hacienda Pública/Patrimonio Neto del Ejercicio	0	0	1,083	0	1,083
Ganancia/Perdida por Revalúos	0	0	0	0	0
Reservas	0	0	0	0	0
Resultados del Ejercicio: Ahorro/Desahorro	0	0	1,083	0	1,083
Otras Variaciones de la Hacienda Pública/Patrimonio	0	0	0	0	0
Hacienda Pública/Patrimonio Neto Final del Ejercicio 2015	0	0	55,512	-180	55,332
Cambios en la Hacienda Pública/Patrimonio Neto del Ejercicio 2016	0	0	0	3	3
Actualizaciones y Donaciones de Capital	0	0	0	0	0
Actualización de la Hacienda Pública/Patrimonio	0	0	0	3	3
Variaciones de la Hacienda Pública/Patrimonio Neto del Ejercicio	0	0	39,222	0	39,222
Ganancia/Perdida por Revalúos	0	0	0	0	0
Reservas	0	0	0	0	0
Resultados del Ejercicio: Ahorro/Desahorro	0	0	35,407	0	35,407
Otras Variaciones del Patrimonio Neto	0	0	3,815	0	3,815
Saldo Neto en la Hacienda Pública / Patrimonio 2016	0	0	94,734	-177	94,557


 LIC. JUAN MANUEL PONCE SÁNCHEZ
 MAGISTRADO PRESIDENTE
 SUPREMO TRIBUNAL DE JUSTICIA


 L.A.E. ALFREDO VILLALOBOS GARCÍA
 OFICIAL MAYOR

Informe Mensual
Poder Judicial
Estado de Flujos de Efectivo D.E.
Del 1 de Enero al 31 de Octubre de 2016
(en miles de Pesos)



Flujos de Efectivo de las Actividades de Gestión

Origen	266,085
Impuestos	0
Cuotas y Aportaciones de Seguridad Social	0
Contribuciones de mejoras	0
Derechos	0
Productos de Tipo Corriente	0
Aprovechamientos de Tipo Corriente	0
Ingresos por Venta de Bienes y Servicios en Establecimientos del Gobierno	0
Otras Contribuciones Causadas en Ejercicios Anteriores	6,585
Participaciones y Aportaciones	0
Participaciones	0
Aportaciones	0
Convenios	0
Transferencias, Asignaciones y Subsidios y Otras Ayudas	0
Transferencias Internas y Asignaciones al Sector Público	258,689
Transferencias al Resto del Sector Público	0
Subsidios y Subvenciones	0
Ayudas Sociales	258,689
Pensiones y Jubilaciones	0
Otros Ingresos y Beneficios	0
	811
Aplicación	230,678
Servicios Personales	212,526
Materiales y Suministros	8,728
Servicios Generales	9,424
Transferencias, Asignaciones, Subsidios y Otras Ayudas	0
Transferencias Internas y Asignaciones al Sector Público	0
Transferencias al resto del Sector Público	0
Subsidios y Subvenciones	0
Ayudas Sociales	0
Pensiones y Jubilaciones	0
Transferencias a Fideicomisos, Mandatos y Contratos Análogos	0
Transferencias a la Seguridad Social	0
Donativos	0
Transferencias al Exterior	0
Participaciones y Aportaciones	0
Participaciones	0
Aportaciones	0
Convenios	0

Flujos Netos de Efectivo por Actividades de Operación **35,407**

Flujos de Efectivo de las Actividades de Inversión

Origen	3,819
Contribuciones de Capital	0
Venta de Activos Físicos	0
Otros	3,819
Aplicación	10,048
Bienes Inmuebles y Muebles	9,304
Construcciones en Proceso (Obra Pública)	0
Otros	744

Flujos Netos de Efectivo por Actividades de Inversión **-6,229**

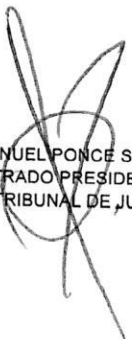
Flujo de Efectivo de las Actividades de Financiamiento

Origen	1,003
Endeudamiento Neto	0
Interno	0
Externo	0
Incremento de Otros Pasivos	1,003
Disminución de Activos Financieros	0
Aplicación	13,430
Incremento de Activos Financieros	0
Servicios de la Deuda	0

Informe Mensual
Poder Judicial
Estado de Flujos de Efectivo D.E.
Del 1 de Enero al 31 de Octubre de 2016
(en miles de Pesos)



Interno	0
Externo	0
Disminución de Otros Pasivos	13,430
Flujos netos de Efectivo por Actividades de Financiamiento	-12,427
Incremento/Disminución Neta en el Efectivo y Equivalentes al Efectivo	16,751
Efectivo y Equivalente al Efectivo al Inicio del Ejercicio	22,285
Efectivo y Equivalente al Efectivo al Final del Ejercicio	39,036


 LIC. JUAN MANUEL PONCE SÁNCHEZ
 MAGISTRADO PRESIDENTE
 SUPREMO TRIBUNAL DE JUSTICIA


 LIC. ALFREDO VILLALOBOS GARCÍA
 OFICIAL MAYOR

Informe Mensual
Poder Judicial
Reporte Análítico del Activo D.E.
Del 1 de Enero al 31 de Octubre de 2016
(en miles de Pesos)



PODER JUDICIAL
DEL ESTADO DE AGUASCALIENTES

Concepto		Saldo Inicial	Cargos del Periodo	Abonos del Periodo	Saldo Final	Flujo del Periodo
		1	2	3	4=(1+2-3)	(4-1)
1	ACTIVO					
1.1	ACTIVO CIRCULANTE					
1.1.1	Efectivo y Equivalentes					
1.1.1.1	Efectivo	40,777	26,913	28,655	39,035	-1,742
1.1.1.2	Bancos/Tesorería	27	5	11	21	-6
1.1.1.3	Bancos/Dependencias y Otros	40,750	26,908	28,644	39,014	-1,736
1.1.1.4	Inversiones Temporales (Hasta 3 meses)					
1.1.1.5	Fondos con Afectación Específica					
1.1.1.6	Depósitos de Fondos de Terceros de Garantía y/o Administración					
1.1.1.9	Otros Efectivos y Equivalentes					
1.1.2	Derechos a Recibir Efectivos o Equivalentes					
1.1.2.1	Inversiones Financieras de Corto Plazo	709	257	123	843	134
1.1.2.2	Cuentas por Cobrar a Corto Plazo					
1.1.2.3	Deudores Diversos por Cobrar a Corto Plazo					
1.1.2.4	Ingresos por Recuperar a Corto Plazo	709	257	123	843	134
1.1.2.5	Deudores por Anticipos a la Tesorería a Corto Plazo					
1.1.2.6	Préstamos Otorgados a Corto Plazo					
1.1.2.9	Otros Derechos a Recibir Efectivo o Equivalentes a Corto Plazo					
1.1.3	Derechos a Recibir Bienes o Servicios					
1.1.3.1	Anticipo a Proveedores por Adquisición de Bienes y Prestación de Servicios a Corto Plazo	72	0	0	72	0
1.1.3.2	Anticipo a Proveedores por Adquisición de Inmuebles y Muebles a Corto Plazo	72	0	0	72	0
1.1.3.3	Anticipo a Proveedores por Adquisición de Bienes Intangibles a Corto Plazo					
1.1.3.4	Anticipo a Contratistas por Obras Públicas a Corto Plazo					
1.1.3.9	Otros Derechos a Recibir Bienes y Servicios a Corto Plazo					
1.1.4	Inventarios					
1.1.4.1	Inventario de Mercancías para Venta	0	0	0	0	0
1.1.4.2	Inventario de Mercancías Terminadas					
1.1.4.3	Inventario de Mercancías en Proceso de Elaboración					
1.1.4.4	Inventario de Materias Primas, Materiales y Suministros para Producción					
1.1.4.5	Bienes en Tránsito					
1.1.5	Almacenes					
1.1.5.1	Almacén de Materiales y Suministros de Consumo	948	849	590	1,207	259
1.1.6	Estimación por Pérdida o Deterioros de Activos Circulantes	948	849	590	1,207	259
1.1.6.1	Estimaciones para Cuentas Incorporables por Derechos a Recibir Efectivo o Equivalentes					
1.1.6.2	Estimación por Deterioro de Inventarios					
1.1.9	Otros Activos Circulantes					
1.1.9.1	Valores en Garantía					
1.1.9.2	Bienes en Garantía (excluye depósitos de fondos)					
1.1.9.3	Bienes Derivados de Embargos, Decomisos, Aseguramientos y Dación en Pago					
1.2	ACTIVO NO CIRCULANTE					
1.2.1	Inversiones Financieras a Largo Plazo					
1.2.1.1	Inversiones a Largo Plazo					
1.2.1.2	Títulos y Valores a Largo Plazo					
1.2.1.3	Fideicomisos, Mandatos y Contratos Análogos					
1.2.1.4	Participaciones y Aportaciones de Capital					
1.2.2	Derechos a Recibir Efectivo o Equivalentes a Largo Plazo					
1.2.2.1	Documentos por Cobrar a Largo Plazo					
1.2.2.2	Deudores Diversos a Largo Plazo					
1.2.2.3	Ingresos por Recuperar a Largo Plazo					
1.2.2.4	Préstamos Otorgados a Largo Plazo					
1.2.2.9	Otros Derechos a Recibir Efectivos o Equivalentes a Largo Plazo					
1.2.3	Bienes Inmuebles, Infraestructura y Construcciones en Proceso					
1.2.3.1	Terrenos	45,174	3,800	0	48,974	3,800
1.2.3.2	Viviendas	2,615	3,800	0	6,415	3,800
1.2.3.3	Edificios no Residenciales					
1.2.3.4	Infraestructura	42,559	0	0	42,559	0

Informe Mensual
Poder Judicial
Reporte Análítico del Activo D.E.
Del 1 de Enero al 31 de Octubre de 2016
(en miles de Pesos)



PODER JUDICIAL
DEL ESTADO DE AGUASCALIENTES

Concepto		Saldo Inicial	Cargos del Período	Abonos del Período	Saldo Final	Flujo del Período
		1	2	3	4 = (1+2-3)	(4-1)
1.2.3.5	Construcciones en Proceso en Bienes de Dominio Público					
1.2.3.6	Construcciones en Proceso en Bienes Propios					
1.2.3.9	Otros Bienes Inmuebles					
1.2.4	Bienes Muebles	24,015	538	110	24,443	428
1.2.4.1	Mobiliario y Equipo de Administración	18,183	360	107	18,436	253
1.2.4.2	Mobiliario y Equipo Educativo y Recreativo	0	14	0	14	14
1.2.4.3	Equipo e Instrumental Médico y de Laboratorio	0	0	0	0	0
1.2.4.4	Equipo de Transporte	3,128	156	0	3,284	156
1.2.4.5	Equipo de Defensa y Seguridad					
1.2.4.6	Maquinaria, Otros Equipos y Herramienta	2,704	8	3	2,709	5
1.2.4.7	Colecciones, Obras de Arte y Objetos Valiosos					
1.2.4.8	Activos Biológicos					
1.2.5	Activos Intangibles	534	188	0	722	188
1.2.5.1	Software					
1.2.5.2	Patentes, Marcas y Derechos					
1.2.5.3	Concesiones y Franquicias					
1.2.5.4	Licencias	534	188	0	722	188
1.2.5.9	Otros Activos Intangibles					
1.2.6	Depreciación, Deterioro y Amortización Acumulada de Bienes	13,669	0	0	13,669	0
1.2.6.1	Depreciación Acumulada de Bienes Inmuebles					
1.2.6.2	Depreciación Acumulada de Infraestructura					
1.2.6.3	Depreciación Acumulada de Bienes Muebles	13,669	0	0	13,669	0
1.2.6.4	Deterioro Acumulado de Activos Biológicos					
1.2.6.5	Amortización Acumulada de Activos Intangibles					
1.2.7	Activos Diferidos	0	0	0	0	0
1.2.7.1	Estudios, Formulación y Evaluación de Proyectos					
1.2.7.2	Derechos sobre Bienes en Régimen de Arrendamiento Financiero					
1.2.7.3	Gastos Pagados por Adelantado a Largo Plazo					
1.2.7.4	Anticipos a Largo Plazo					
1.2.7.5	Beneficios al Retiro de Empleados Pagados por Adelantado					
1.2.7.9	Otros Activos Diferidos	0	0	0	0	0
1.2.8	Estimación por Pérdida o Deterioro de Activos no Circulantes					
1.2.8.1	Estimaciones por Pérdida de Cuentas Incorporables de Documentos por Cobrar a Largo Plazo					
1.2.8.2	Estimaciones por Pérdida de Cuentas Incorporables de Deudores Diversos por Cobrar a Largo Plazo					
1.2.8.3	Estimaciones por Pérdida de Cuentas Incorporables de Ingresos por Cobrar a Largo Plazo					
1.2.8.4	Estimaciones por Pérdida de Cuentas Incorporables de Préstamos Otorgados a Largo Plazo					
1.2.8.9	Estimaciones por Pérdida de Otras Cuentas Incorporables a Largo Plazo					
1.2.9	Otros Activos no Circulantes					
1.2.9.1	Bienes en Concesión					
1.2.9.2	Bienes en Arrendamiento Financiero					
1.2.9.3	Bienes en Comodato					

LIC. JUAN MANUEL RONCE SÁNCHEZ
MAGISTRADO PRESIDENTE
SUPREMO TRIBUNAL DE JUSTICIA

L.A.E. ALFREDO VILLALOBOS GARCÍA
OFICIAL MAYOR

**Informe Mensual
Poder Judicial
Reporte Analítico de Deuda Pública D.E.
Al 31 de Octubre de 2016
(en miles de Pesos)**



Denominación de las Deudas	Moneda de Contratación	Institución o País Acreedor	Saldo al momento del Periodo	Movimientos				Saldos al momento del Periodo	
				Operaciones de Endeudamiento del Periodo			Depuración y Conciliación		Variación del Endeudamiento del Periodo
				Amortización Bruta	Colocación Bruta	Endeudamiento Neto			
DEUDA PÚBLICA									
Corto Plazo									
Deuda Pública Interior			0					0	
Instituciones de Crédito			0					0	
Títulos y Valores			0					0	
Arrendamientos Financieros			0					0	
Deuda Pública Externa			0					0	
Organismos Financieros Internacionales			0					0	
Deuda Bilateral			0					0	
Títulos y Valores			0					0	
Arrendamientos Financieros			0					0	
Subtotal a Corto Plazo			0					0	
Largo Plazo									
Deuda Pública Interior			0					0	
Instituciones de Crédito			0					0	
Títulos y Valores			0					0	
Arrendamientos Financieros			0					0	
Deuda Pública Externa			0					0	
Organismos Financieros Internacionales			0					0	
Deuda Bilateral			0					0	
Títulos y Valores			0					0	
Arrendamientos Financieros			0					0	
Subtotal a Largo Plazo			0					0	
Otros Pasivos			3,836					3,836	
Total Deuda y Otros Pasivos			3,836					3,836	

LIC. JUAN MANUEL PONCE SÁNCHEZ
MAGISTRADO PRESIDENTE
SUPREMO TRIBUNAL DE JUSTICIA

L.A.E. ALFREDO VILLALOBOS GARCÍA
OFICIAL MAYOR

**Informe Mensual
Poder Judicial
Estado Analítico de Ingresos Presupuestales D.E.
Al 31 de Octubre de 2016
(en miles de Pesos)**



Fuente del Ingreso	Ley de Ingresos Estimada	Modificado	Devengado	Recaudado	Avance de Recaudación (Recaudación/ Estimación)
	(1)	(2)	(4)	(5)	(6 = 5 - 1)
I IMPUESTOS	0	0	0	0	0
II CONTRIBUCIONES DE MEJORA	0	0	0	0	0
III DERECHOS	0	0	0	0	0
IV CONTRIBUCIONES NO COMPRENDIDAS EN LAS FRACCIONES ANTERIORES	0	0	0	0	0
V CAUSADAS EN EJERCICIOS FISCALES ANTERIORES	0	0	0	0	0
VI PRODUCTOS	0	0	0	0	0
VII APROVECHAMIENTOS	0	0	0	0	0
VIII PARTICIPACIONES Y APORTACIONES	0	0	0	0	0
IX TRANSFERENCIAS, SUBSIDIOS Y OTRAS AYUDAS	0	0	0	0	0
X INGRESOS PROPIOS	303,553	32,800	258,689	258,689	-77,664
	7,272	0	7,396	7,396	124
Total	310,825	32,800	266,085	266,085	-77,540

Estado de Contribución	Estimado Anual	Modificado	Devengado	Recaudado	Avance de Recaudación
	(1)	(2)	(4)	(5)	(6 = 5 - 1)
TRIBUTARIOS					
Impuestos sobre los ingresos	-	-	-	-	-
Impuestos sobre el patrimonio					
Impuesto sobre la producción, el consumo y las transacciones					
Impuestos al comercio exterior					
Impuestos Sobre Nóminas y Asimilables					
Impuestos Ecológicos					
Accesorios					
Otros Impuestos					
SUB TOTAL TRIBUTARIOS					
NO TRIBUTARIOS					
Derechos					
Productos					
Aprovechamientos					
Contribuciones de Mejoras					
SUB TOTAL NO TRIBUTARIOS					
Total	-	-	-	-	-

LIC. JUAN MANUEL PONCE SÁNCHEZ
MAGISTRADO PRESIDENTE
SUPREMO TRIBUNAL DE JUSTICIA

L.A.E. ALFREDO VILLALOBOS GARCÍA
OFICIAL MAYOR

Informe Mensual
Poder Judicial

Estado del Ejercicio del Presupuesto de Egresos por Capítulo del Gasto D.E.
Del 1 de Enero al 31 de Octubre de 2016



PODER JUDICIAL
DEL ESTADO DE VERACRUZ

COG	Concepto	Ppto. Aprobado	Ampliaciones/Reducciones	Ptto Vigente	Comprometido	Ppto. Disponible para comprometer	Devengado	Comprometido no Devengado	Ppto. sin Devengar	Ejercido	Pagado	Cuentas por pagar (Deuda)
		1	2	3	4	5 = (3 - 4)	6	7 = (4 - 6)	8 = (3 - 5)	9	10	11 = (6 - 10)
1000	Servicios Personales	286,194	20,104	306,298	212,526	93,772	212,526	-	93,772	212,526	208,502	4,024
2000	Materiales y Suministros	11,830	2,595	14,425	8,728	5,697	8,728	-	5,697	8,728	7,575	1,153
3000	Servicios Generales	13,137	1,609	14,746	9,424	5,322	9,424	-	5,322	9,424	9,424	-
4000	Transferencias, Asignaciones, Subsidios y Otras Ayudas											
5000	Bienes Muebles, Inmuebles e Intangibles	3,736	8,492	12,228	5,504	6,724	5,504	-	6,724	5,504	5,504	-
6000	Inversión Pública											
7000	Inversiones Financieras y Otras Provisiones											
8000	Participaciones y Aportaciones											
9000	Deuda Pública											
	Total del Gasto	314,897	32,800	347,697	236,182	111,515	236,182	-	111,515	236,182	231,005	5,177

L.C. JUAN MANUEL PONCE SANCHEZ
MAGISTRADO PRESIDENTE
SUPREMO TRIBUNAL DE JUSTICIA

L.A.E. ALFREDO VILLALOBOS GARCÍA
OFICIAL MAYOR

**Informe Mensual
Poder Judicial
Endeudamiento Neto D.E.
Del 1 de Enero al 31 de Octubre de 2016
(en miles de Pesos)**



Identificación de Crédito o Instrumento	Contratación / Colocación	Amortización	Endeudamiento Neto
	A	B	C = A - B
Créditos Bancarios			
NO SE CUENTA CON ENDEUDAMIENTO			0
			0
			0
			0
			0
			0
			0
			0
			0
			0
Total Créditos Bancarios	0	0	0
Otros Instrumentos de Deuda			
NO SE CUENTA CON ENDEUDAMIENTO			0
			0
			0
			0
			0
			0
			0
			0
			0
Total Otros Instrumentos de Deuda	0	0	0
			0
TOTAL	0	0	0

LIC. JUAN MANUEL PONCE SÁNCHEZ
MAGISTRADO PRESIDENTE
SUPREMO TRIBUNAL DE JUSTICIA

L.A.E. ALFREDO VILLALOBOS GARCÍA
OFICIAL MAYOR

**Informe Mensual
Poder Judicial
Indicadores de Postura Fiscal D.E.
Del 1 de Enero al 31 de Octubre de 2016
(en miles de Pesos)**



PODER JUDICIAL
DEL ESTADO DE AGUASCALIENTES

Concepto	Estimado	Devengado	Pagado ³
I. Ingresos Presupuestarios (I=1+2)	343,625	266,085	270,221
1. Ingresos del Gobierno de la Entidad Federativa ¹	343,625	266,085	270,221
2. Ingresos del Sector Paraestatal ¹	-	-	-
II. Egresos Presupuestarios (II=3+4)	347,761	236,182	236,182
3. Egresos del Gobierno de la Entidad Federativa ²	347,761	236,182	236,182
4. Egresos del Sector Paraestatal ²	-	-	-
III. Balance Presupuestario (Superávit o Déficit) (III = I - II)	- 4,136	29,903	34,039

Concepto	Estimado	Devengado	Pagado ³
III. Balance presupuestario (Superávit o Déficit)	- 4,136	29,903	34,039
IV. Intereses, Comisiones y Gastos de la Deuda	-	-	-
V. Balance Primario (Superávit o Déficit) (V= III - IV)	- 4,136	29,903	34,039

Concepto	Estimado	Devengado	Pagado ³
A. Financiamiento	-	-	-
B. Amortización de la deuda	-	-	-
C. Endeudamiento ó desendeudamiento (C = A - B)	-	-	-

Nota: Se tiene un déficit en el Balance Primario porque no se considera en ningún formato, el saldo inicial del ejercicio. Para el ejercicio 2016 es de 4'136 (en miles)

LIC. JUAN MANUEL PONCE SÁNCHEZ
MAGISTRADO PRESIDENTE
SUPREMO TRIBUNAL DE JUSTICIA

L.A.E. ALFREDO VILLALOBOS GARCÍA
OFICIAL MAYOR

**Informe Mensual
Poder Judicial
Estado de Situación Financiera FAJ
Al 31 de Octubre de 2016
(en miles de Pesos)**




ACTIVO	2016	PASIVO	2016
Activo Circulante		Pasivo Circulante	
Efectivo y Equivalente de Efectivo		Cuentas por Pagar a Corto Plazo	
Efectivo	109,473	Servicios Personales	2
Bancos/Tesorería		Proveedores	2
Bancos/Dependencias y Otros	109,473	Contratistas por Obras Públicas	
Inversiones Temporales (Hasta 3 meses)		Participaciones y Aportaciones	
Fondos con Afectación Específica		Transferencias Otorgadas	
Depósitos de Fondos de Terceros		Intereses, Comisiones y Otros Gastos de la Deuda Pública	
		Retenciones y Contribuciones	
Efectivo o Equivalentes de Efectivo a Recibir		Devoluciones de la Ley de Ingresos	-
Inversiones Financieras	4,928		
Cuentas por Cobrar		Documentos por Pagar a Corto Plazo	
Deudores Diversos	4,928	Porción a Corto Plazo de la Deuda Pública a Largo Plazo	
		Deuda Pública Interna	
Ingresos por Recuperar		Deuda Pública Externa	
Deudores por Anticipos de Tesorería		Arrendamiento Financiero	
Préstamos Otorgados			
Bienes o Servicios a Recibir		Títulos y Valores a Corto Plazo	
Anticipos a Corto Plazo		Deuda Pública Interna	
		Deuda Pública Externa	
Inventarios		Fondos y Bienes de Terceros en Garantía y/o Administración a Corto Plazo	103,705
Inventario de Mercancías para Venta			
		Pasivos Diferidos a Corto Plazo	
Inventario de Mercancías Terminadas		Ingresos Cobrados por Adelantado	
Inventario de Mercancías en Proceso de		Intereses Cobrados por Adelantado	
Inventario de Materias Primas, Materiales y Suministros para Prod.			
Bienes en Tránsito		Provisiones a Corto Plazo	
Almacenes		Otros Pasivos a Corto Plazo	
Almacén de Materiales y Suministros de			
Estimación por Pérdida o Deterioro de Activos		Total de Pasivos Circulantes	103,707
Otros Activos Circulantes		Pasivo No Circulante	
Total de Activos Circulantes	114,401	Cuentas por Pagar a Largo Plazo	
Activo No Circulante		Proveedores	
Efectivo o Equivalentes a Recibir en el Largo Plazo		Contratistas por Obra Pública	
Inversiones Financieras		Documentos por Pagar a Largo Plazo	
Documentos por Cobrar		Documentos Comerciales	
Deudores Diversos		Documentos con Contratistas con Obra	
Ingresos por Recuperar		Deuda Pública a Largo Plazo	
Préstamos Otorgados		Deuda Pública Interna	
Bienes Inmuebles, Infraestructura y Construcciones en		Deuda Pública Externa	
Terrenos		Arrendamiento Financiero	
Viviendas		Fondos y Bienes de Terceros en Garantía	
Edificios no Habitacionales		Pasivos Diferidos a Largo Plazo	
Infraestructura		Provisiones a Largo Plazo	
Construcciones en Proceso en Bienes de		Otros Pasivos a Largo Plazo	
Construcciones en Proceso en Bienes Propios		Total de Pasivos No Circulantes	
Bienes Muebles		Total del Pasivo	103,707
Mobiliario y Equipo de Administración	197		
Mobiliario y Equipo Educativo y Recreativo	139		
Equipo de Instrumental Médico y de			
Equipo de Transporte			
Equipo de Defensa y Seguridad	58		
Maquinaria, Otros Equipos y Herramientas			
Colecciones, Obras de Arte y Objetos Valiosos			
Activos Biológicos			
Activos Intangibles	-		
		HACIENDA PÚBLICA/ PATRIMONIO	


**Informe Mensual
Poder Judicial
Estado de Situación Financiera FAJ
Al 31 de Octubre de 2016
(en miles de Pesos)**



Software		Hacienda Pública/Patrimonio Contribuido	
Patentes, Marcas y Derechos		Aportaciones	-
Concesiones y Franquicias		Donaciones de Capital	
Licencias		Actualización de la Hacienda Pública /	
Activos Diferidos		Hacienda Pública/Patrimonio Generado	10,891
Estudio, Formulación y Evaluación de		Resultados del Ejercicio (Ahorro /	5,608
Derechos sobre Bienes en Régimen de		Desahorro)	
Arrendamiento Financiero		Resultados de Ejercicios Anteriores	5,283
Gastos Pagados por Adelantado a Largo Plazo		Rectificaciones de Resultados de	
Anticipos a Largo Plazo		Exceso o Insuficiencia en la	
Beneficios al Retiro de Empleados Pagados por		Revalúos	
		Reservas	
Otros Activos no Circulantes		Total Hacienda Pública/ Patrimonio	10,891
Total de Activos No Circulantes	197	Total del Pasivo y Hacienda Pública /	114,598
Total del Activo	114,598		

En el caso de los activos se presentaran en cifras netas


 LIC. JUAN MANUEL PONCE SÁNCHEZ
 MAGISTRADO PRESIDENTE
 SUPREMO TRIBUNAL DE JUSTICIA


 L.A.E. ALFREDO VILLALOBOS GARCÍA
 OFICIAL MAYOR

Informe Mensual
Poder Judicial
Estado de Actividades FAJ
Del 1 de Enero al 31 de octubre de 2016
(en miles de Pesos)



2016

INGRESOS Y OTROS BENEFICIOS

Ingresos de la Gestión

Impuestos

Impuestos sobre los Ingresos
Impuestos sobre el Patrimonio
Impuesto sobre la Producción, el Consumo y las Transacciones
Impuestos al Comercio Exterior
Impuestos sobre Nóminas y Asimilables
Impuestos Ecológicos
Accesorios
Otros Impuestos
Contribuciones de Mejoras
Derechos
Productos de Tipo Corriente
Aprovechamientos de Tipo Corriente
Ingresos por Venta de Bienes y Servicios Producidos en Establecimientos del Gobierno
Otras Contribuciones Causadas en Ejercicios Anteriores

Participaciones, Aportaciones, Transferencias, Asignaciones, Subsidios y Otras Ayudas

Participaciones

Aportaciones

Transferencia, Asignaciones, Subsidios y Otras ayudas

Transferencias Internas y Asignaciones al Sector Público
Transferencias al Resto del Sector Público
Subsidios y Subvenciones
Ayudas Sociales
Pensiones y Jubilaciones
Transferencias a Fideicomisos, Mandatos y Análogos

Otros Ingresos y Beneficios

Ingresos Financieros

Productos Financieros Corrientes
Utilidades por Participación Patrimonial
Intereses Ganados de Valores, Créditos, Bonos y Otros
Otros Ingresos Financieros

Beneficios por Variación de Inventarios

Disminución de Estimaciones, Provisiones y Reservas por Exceso
Otros Ingresos

Total de Ingresos

GASTOS Y OTRAS PÉRDIDAS

Gastos de Funcionamiento

Servicios Personales
Materiales y Suministros
Servicios Generales

Transferencia, Asignaciones, Subsidios y Otras Ayudas

Transferencias Internas y Asignaciones al Sector Público
Transferencias al Resto del Sector Público
Subsidios y Subvenciones
Ayudas Sociales
Pensiones y Jubilaciones
Transferencias a Fideicomisos, Mandatos y Contratos Análogos
Transferencias al Exterior

Participaciones y Aportaciones

Participaciones
Aportaciones
Convenios

Intereses, Comisiones y Otros Gastos de la Deuda Pública

Otros Gastos y Pérdidas Extraordinarias

Estimaciones, Depreciaciones, Deterioros, Amortizaciones, Provisiones y Reservas
Variación de Inventarios
Pérdidas por Constitución de Estimaciones, Deterioros, Provisiones y Reservas

6,939

3,160

3,160

3,779

6,939

1,331

190

-

1,141

-

-

-

-

-

-

-

-

-

-

-

Informe Mensual
Poder Judicial
Estado de Actividades FAJ
Del 1 de Enero al 31 de octubre de 2016
(en miles de Pesos)



PODER JUDICIAL
DEL ESTADO DE AGUASCALIENTES


Otros Gastos	
Resultado Integral de Financiamiento (RIF)	-
Otras Pérdidas	
Total de Gastos y Otras Pérdidas	1,331
Ahorro/Desahorro Antes de Rubros Extraordinarios	5,608
Ingresos Extraordinarios	
Gastos Extraordinarios	
Ahorro/Desahorro Neto del Ejercicio	5,608

Notas:

^{a/} Incluye productos corrientes y de capital

^{b/} Incluye aprovechamientos que originan ingresos corrientes, de capital, disminución de participaciones y aportaciones de capital, y disminución, recuperación y ventas de otros activos financieros

1) No incluyen: Utilidades e Intereses. Por regla de presentación se revelan como Ingresos Financieros



LIC. JUAN MANUEL PONCE SÁNCHEZ
MAGISTRADO PRESIDENTE
SUPREMO TRIBUNAL DE JUSTICIA


LIC. ALFREDO VILLALOBOS GARCÍA
OFICIAL MAYOR

Informe Mensual
Poder Judicial
Estado de Variaciones en la Hacienda Pública/Patrimonio FAJ
Del 1 de Enero al 31 de octubre de 2016
(en miles de Pesos)



Concepto	Hacienda Pública/ Patrimonio Contribuido	Hacienda Pública/ Patrimonio Generado de Ejercicios Anteriores	Hacienda Pública/ Patrimonio Generado del Ejercicio	Ajustes por Cambios de Valor	TOTAL
Hacienda Pública/Patrimonio Neto Final del Ejercicio Anterior 2014			564		564
Rectificaciones de Resultados de Ejercicios Anteriores	0	0	-4	0	-4
Cambios en Políticas Contables y Cambios por Errores Contables			-4		-4
Patrimonio Neto Inicial Ajustado del Ejercicio	0	0	0	0	0
Actualizaciones y Donaciones de Capital	0	0	0		0
Actualización de la Hacienda Pública/Patrimonio	0	0	0	0	0
Variaciones de la Hacienda Pública/Patrimonio Neto del Ejercicio	0	0	4,851	0	4,851
Ganancia/Perdida por Revalúos	0	0	0	0	0
Reservas	0	0	0	0	0
Resultados del Ejercicio: Ahorro/Desahorro	0	0	4,851	0	4,851
Otras Variaciones de la Hacienda Pública/Patrimonio	0	0	0	0	0
Hacienda Pública/Patrimonio Neto Final del Ejercicio 2015	0	0	5,411	0	5,411
Cambios en la Hacienda Pública/Patrimonio Neto del Ejercicio 2016	0	0	0	0	0
Actualizaciones y Donaciones de Capital	0	0	0	0	0
Actualización de la Hacienda Pública/Patrimonio	0	0	0		0
Variaciones de la Hacienda Pública/Patrimonio Neto del Ejercicio	0	0	5,480	0	5,480
Ganancia/Perdida por Revalúos	0	0	0	0	0
Reservas	0	0	0	0	0
Resultados del Ejercicio: Ahorro/Desahorro	0	0	5,608	0	5,608
Otras Variaciones del Patrimonio Neto	0	0	-128	0	-128
Saldo Neto en la Hacienda Pública / Patrimonio 2016	0	0	10,891	0	10,891


 LIC. JUAN MANUEL PONCE SÁNCHEZ
 MAGISTRADO PRESIDENTE
 SUPREMO TRIBUNAL DE JUSTICIA


 L.A.E. ALFREDO VILLALOBOS GARCÍA
 OFICIAL MAYOR

Informe Mensual
Poder Judicial
Estado de Flujos de Efectivo FAJ
Del 1 de Enero al 31 de octubre de 2016
(en miles de Pesos)



Flujos de Efectivo de las Actividades de Gestión

Origen

Impuestos	6,939
Cuotas y Aportaciones de Seguridad Social	0
Contribuciones de mejoras	0
Derechos	0
Productos de Tipo Corriente	0
Aprovechamientos de Tipo Corriente	0
Ingresos por Venta de Bienes y Servicios en Establecimientos del Gobierno	0
Otras Contribuciones Causadas en Ejercicios Anteriores	0
Participaciones y Aportaciones	0
Participaciones	0
Aportaciones	0
Convenios	0
Transferencias, Asignaciones y Subsidios y Otras Ayudas	0
Transferencias Internas y Asignaciones al Sector Público	0
Transferencias al Resto del Sector Público	0
Subsidios y Subvenciones	0
Ayudas Sociales	0
Pensiones y Jubilaciones	0
Otros Ingresos y Beneficios	0
	6,939

Aplicación

Servicios Personales	1,331
Materiales y Suministros	190
Servicios Generales	0
Transferencias, Asignaciones, Subsidios y Otras Ayudas	1,141
Transferencias Internas y Asignaciones al Sector Público	0
Transferencias al resto del Sector Público	0
Subsidios y Subvenciones	0
Ayudas Sociales	0
Pensiones y Jubilaciones	0
Transferencias a Fideicomisos, Mandatos y Contratos Análogos	0
Transferencias a la Seguridad Social	0
Donativos	0
Transferencias al Exterior	0
Participaciones y Aportaciones	0
Participaciones	0
Aportaciones	0
Convenios	0

Flujos Netos de Efectivo por Actividades de Operación

5,608

Flujos de Efectivo de las Actividades de Inversión

Origen

Contribuciones de Capital	0
Venta de Activos Físicos	0
Otros	0
	0

Aplicación

Bienes Inmuebles y Muebles	128
Construcciones en Proceso (Obra Pública)	0
Otros	0
	128

Flujos Netos de Efectivo por Actividades de Inversión

-128

Flujo de Efectivo de las Actividades de Financiamiento

Origen

Endeudamiento Neto	1,192
Interno	0
Externo	0
Incremento de Otros Pasivos	0
Disminución de Activos Financieros	0
	1,192

Aplicación

Incremento de Activos Financieros	3,854
Servicios de la Deuda	0
	0

Informe Mensual
Poder Judicial
Estado de Flujos de Efectivo FAJ
Del 1 de Enero al 31 de octubre de 2016
(en miles de Pesos)



PODER JUDICIAL
DEL ESTADO DE AGUASCALIENTES

Interno	0
Externo	0
Disminución de Otros Pasivos	3,854
Flujos netos de Efectivo por Actividades de Financiamiento	-2,662
Incremento/Disminución Neta en el Efectivo y Equivalentes al Efectivo	2,818
Efectivo y Equivalente al Efectivo al Inicio del Ejercicio	106,655
Efectivo y Equivalente al Efectivo al Final del Ejercicio	109,473


LIC. JUAN MANUEL PONCE SÁNCHEZ
MAGISTRADO PRESIDENTE
SUPREMO TRIBUNAL DE JUSTICIA


LIC. ALFREDO VILLALOBOS GARCÍA
OFICIAL MAYOR

Informe Mensual
Poder Judicial
Reporte Análítico del Activo FAJ
Del 1 de Enero al 31 de octubre de 2016
(en miles de Pesos)



PODER JUDICIAL
DEL ESTADO DE AGUASCALIENTES


Concepto	Saldo Inicial	Cargos del Periodo	Abonos del Periodo	Saldo Final	Flujo del Periodo
1	2	3	4 = (1+2-3)	(4-1)	
1 ACTIVO					
1.1 ACTIVO CIRCULANTE					
1.1.1 Efectivo y Equivalentes					
1.1.1.1 Efectivo	108,865	8,658	8,049	109,474	609
1.1.1.2 Bancos/Tesorería					
1.1.1.3 Bancos/Dependencias y Otros	108,865	8,658	8,049	109,474	609
1.1.1.4 Inversiones Temporales (Hasta 3 meses)					
1.1.1.5 Fondos con Afectación Específica					
1.1.1.6 Depósitos de Fondos de Terceros de Garantía y/o Administración					
1.1.1.9 Otros Efectivos y Equivalentes					
1.1.2 Derechos a Recibir Efectivos o Equivalentes					
1.1.2.1 Inversiones Financieras de Corto Plazo	4,914	108	94	4,928	14
1.1.2.2 Cuentas por Cobrar a Corto Plazo					
1.1.2.3 Deudores Diversos por Cobrar a Corto Plazo					
1.1.2.4 Ingresos por Recuperar a Corto Plazo	4,914	108	94	4,928	14
1.1.2.5 Deudores por Anticipos a la Tesorería a Corto Plazo					
1.1.2.6 Préstamos Otorgados a Corto Plazo					
1.1.2.9 Otros Derechos a Recibir Efectivo o Equivalentes a Corto Plazo					
1.1.3 Derechos a Recibir Bienes o Servicios					
1.1.3.1 Anticipo a Proveedores por Adquisición de Bienes y Prestación de Servicios a Corto Plazo					
1.1.3.2 Anticipo a Proveedores por Adquisición de Inmuebles y Muebles a Corto Plazo					
1.1.3.3 Anticipo a Proveedores por Adquisición de Bienes Intangibles a Corto Plazo					
1.1.3.4 Anticipo a Contratistas por Obras Públicas a Corto Plazo					
1.1.3.9 Otros Derechos a Recibir Bienes y Servicios a Corto Plazo					
1.1.4 Inventarios					
1.1.4.1 Inventario de Mercancías para Venta					
1.1.4.2 Inventario de Mercancías Terminadas					
1.1.4.3 Inventario de Mercancías en Proceso de Elaboración					
1.1.4.4 Inventario de Materias Primas, Materiales y Suministros para Producción					
1.1.4.5 Bienes en Tránsito					
1.1.5 Almacenes					
1.1.5.1 Almacén de Materiales y Suministros de Consumo					
1.1.6 Estimación por Pérdida o Deterioros de Activos Circulantes					
1.1.6.1 Estimaciones para Cuentas Incorporables por Derechos a Recibir Efectivo o Equivalentes					
1.1.6.2 Estimación por Deterioro de Inventarios					
1.1.9 Otros Activos Circulantes					
1.1.9.1 Valores en Garantía					
1.1.9.2 Bienes en Garantía (excluye depósitos de fondos)					
1.1.9.3 Bienes Derivados de Embargos, Decomisos, Aseguramientos y Dación en Pago					
1.2 ACTIVO NO CIRCULANTE					
1.2.1 Inversiones Financieras a Largo Plazo					
1.2.1.1 Inversiones a Largo Plazo					
1.2.1.2 Títulos y Valores a Largo Plazo					
1.2.1.3 Fideicomisos, Mandatos y Contratos Análogos					
1.2.1.4 Participaciones y Aportaciones de Capital					
1.2.2 Derechos a Recibir Efectivo o Equivalentes a Largo Plazo					
1.2.2.1 Documentos por Cobrar a Largo Plazo					
1.2.2.2 Deudores Diversos a Largo Plazo					
1.2.2.3 Ingresos por Recuperar a Largo Plazo					
1.2.2.4 Préstamos Otorgados a Largo Plazo					
1.2.2.9 Otros Derechos a Recibir Efectivos o Equivalentes a Largo Plazo					
1.2.3 Bienes Inmuebles, Infraestructura y Construcciones en Proceso					
1.2.3.1 Terrenos					
1.2.3.2 Viviendas					
1.2.3.3 Edificios no Residenciales					
1.2.3.4 Infraestructura					

Informe Mensual
Poder Judicial
Reporte Analítico de Deuda Pública FAJ
Al 31 de Octubre de 2016
(en miles de Pesos)



PODER JUDICIAL
DEL ESTADO DE AGUASCALIENTES

Denominación de las Deudas	Moneda de Contratación	Institución o País Acreedor	Saldo al momento del Periodo	Movimientos				Saldos al momento del Periodo	
				Operaciones de Endeudamiento del Periodo			Depuración y Conciliación		Variación del Endeudamiento del Periodo
				Amortización Bruta	Colocación Bruta	Endeudamiento Neto			
DEUDA PÚBLICA									
Corto Plazo									
Deuda Pública Interior									
Instituciones de Crédito			0					0	
Títulos y Valores			0					0	
Arrendamientos Financieros			0					0	
Deuda Pública Externa									
Organismos Financieros Internacionales			0					0	
Deuda Bilateral			0					0	
Títulos y Valores			0					0	
Arrendamientos Financieros			0					0	
Subtotal a Corto Plazo			0					0	
Largo Plazo									
Deuda Pública Interior									
Instituciones de Crédito			0					0	
Títulos y Valores			0					0	
Arrendamientos Financieros			0					0	
Deuda Pública Externa									
Organismos Financieros Internacionales			0					0	
Deuda Bilateral			0					0	
Títulos y Valores			0					0	
Arrendamientos Financieros			0					0	
Subtotal a Largo Plazo			0					0	
Otros Pasivos			103,705					103,705	
Total Deuda y Otros Pasivos			103,705					103,705	


 LIC. JUAN MANUEL PONCE SÁNCHEZ
 MAGISTRADO PRESIDENTE
 SUPREMO TRIBUNAL DE JUSTICIA



 L.A.E. ALFREDO VILLALOBOS GARCÍA
 OFICIAL MAYOR

Informe Mensual
Poder Judicial
Estado Analítico de Ingresos Presupuestales FAJ
Al 31 de Octubre de 2016
(en miles de Pesos)



Fuente del Ingreso	Ley de Ingresos Estimada	Modificado	Devengado	Recaudado	Avance de Recaudación (Recaudación/ Estimación)
	(1)	(2)	(4)	(5)	(6 = 5 - 1)
I IMPUESTOS	0	0	0	0	0
II CONTRIBUCIONES DE MEJORA	0	0	0	0	0
III DERECHOS	0	0	0	0	0
IV CONTRIBUCIONES NO COMPRENDIDAS EN LAS FRACCIONES ANTERIORES	0	0	0	0	0
V CAUSADAS EN EJERCICIOS FISCALES ANTERIORES	0	0	0	0	0
VI PRODUCTOS	0	0	0	0	0
VII APROVECHAMIENTOS	0	0	0	0	0
VIII PARTICIPACIONES Y APORTACIONES	0	0	0	0	0
IX TRANSFERENCIAS, SUBSIDIOS Y OTRAS AYUDAS	0	0	0	0	0
X INGRESOS PROPIOS	0	0	0	0	0
Total	3,500	0	6,939	6,939	3,439

Estado de Contribución	Estimado Anual	Modificado	Devengado	Recaudado	Avance de Recaudación
	(1)	(2)	(4)	(5)	(6 = 5 - 1)
TRIBUTARIOS					
Impuestos sobre los ingresos					
Impuestos sobre el patrimonio					
Impuesto sobre la producción, el consumo y las transacciones					
Impuestos al comercio exterior					
Impuestos Sobre Nóminas y Asimilables					
Impuestos Ecológicos					
Accesorios					
Otros Impuestos					
SUB TOTAL TRIBUTARIOS					
NO TRIBUTARIOS					
Derechos					
Productos					
Aprovechamientos					
Contribuciones de Mejoras					
SUB TOTAL NO TRIBUTARIOS					
Total	-	-	-	-	-


 LIC. JUAN MANUEL PONCE SÁNCHEZ
 MAGISTRADO PRESIDENTE
 SUPREMO TRIBUNAL DE JUSTICIA


 L.A.E. ALFREDO VILLALOBOS GARCÍA
 OFICIAL MAYOR

Informe Mensual
Poder Judicial
Estado del Ejercicio del Presupuesto de Egresos por Capítulo del Gasto FAJ
Del 1 de Enero al 31 de octubre de 2016



COG	Concepto	Ppto. Aprobado	Ampliaciones/Reducciones	Pto Vigente	Compro-metido	Ppto. Disponible para Comprometer	Devengado	Comprometido no Devengado	Ppto. sin Devengar	Ejercido	Pagado	Cuentas por pagar (Deuda)
		1	2	3	4	5 = (3 - 4)	6	7 = (4 - 6)	8 = (3 - 6)	9	10	11 = (6 - 10)
1000	Servicios Personales	4,739	-	4,739	190	4,549	190	-	4,549	190	190	-
2000	Materiales y Suministros	-	-	-	-	-	-	-	-	-	-	-
3000	Servicios Generales	1,970	-	1,970	1,141	829	1,141	-	829	1,141	1,141	-
4000	Transferencias, Asignaciones, Subsidios y Otras Ayudas	-	-	-	-	-	-	-	-	-	-	-
5000	Bienes Muebles, Inmuebles e Intangibles	200	-	200	-	200	-	-	200	-	-	-
6000	Inversión Pública	-	-	-	-	-	-	-	-	-	-	-
7000	Inversiones Financieras y Otras Provisiones	1,805	-	1,805	-	1,805	-	-	1,805	-	-	-
8000	Participaciones y Aportaciones	-	-	-	-	-	-	-	-	-	-	-
9000	Deuda Pública	-	-	-	-	-	-	-	-	-	-	-
	Total del Gasto	8,714	-	8,714	1,331	7,383	1,331	-	7,383	1,331	1,331	-


LIC. JUAN MANUEL PONCE SÁNCHEZ
MAGISTRADO PRESIDENTE
SUPREMO TRIBUNAL DE JUSTICIA

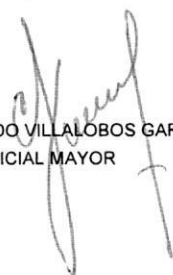
L.A.E. ALFREDO VILLALOBOS GARCÍA
OFICIAL MAYOR

Informe Mensual
Poder Judicial
Endeudamiento Neto FAJ
Del 1 de Enero al 31 de octubre de 2016
(en miles de Pesos)



Identificación de Crédito o Instrumento	Contratación / Colocación	Amortización	Endeudamiento Neto
	A	B	C = A - B
Créditos Bancarios			
NO SE CUENTA CON ENDEUDAMIENTO			0
			0
			0
			0
			0
			0
			0
			0
			0
			0
Total Créditos Bancarios	0	0	0
Otros Instrumentos de Deuda			
NO SE CUENTA CON ENDEUDAMIENTO			0
			0
			0
			0
			0
			0
			0
			0
			0
Total Otros Instrumentos de Deuda	0	0	0
TOTAL	0	0	0



 LIC. JUAN MANUEL PONCE SÁNCHEZ
 MAGISTRADO PRESIDENTE
 SUPREMO TRIBUNAL DE JUSTICIA


 L.A.E. ALFREDO VILLALOBOS GARCÍA
 OFICIAL MAYOR

Informe Mensual
Poder Judicial
Intereses de la Deuda FAJ
Del 1 de Enero al 31 de octubre de 2016
(en miles de Pesos)



Identificación de Crédito o Instrumento	Devengado	Pagado
Créditos Bancarios		
NO SE CUENTA CON ENDEUDAMIENTO		
Total de Intereses de Créditos Bancarios	0	0
Otros Instrumentos de Deuda		
NO SE CUENTA CON ENDEUDAMIENTO		
Total de Intereses de Otros Instrumentos de Deuda	0	0
TOTAL	0	0


 LIC. JUAN MANUEL PONCE SÁNCHEZ
 MAGISTRADO PRESIDENTE
 SUPREMO TRIBUNAL DE JUSTICIA


 L.A.E. ALFREDO VILLALOBOS GARCÍA
 OFICIAL MAYOR

**Informe Mensual
Poder Judicial
Indicadores de Postura Fiscal FAJ
Del 1 de Enero al 31 de octubre de 2016
(en miles de Pesos)**





Concepto	Estimado	Devengado	Pagado ³
I. Ingresos Presupuestarios (I=1+2)	3,500	6,939	6,939
1. Ingresos del Gobierno de la Entidad Federativa ¹	3,500	6,939	6,939
2. Ingresos del Sector Paraestatal ¹	-	-	-
II. Egresos Presupuestarios (II=3+4)	8,714	1,331	1,331
3. Egresos del Gobierno de la Entidad Federativa ²	8,714	1,331	1,331
4. Egresos del Sector Paraestatal ²	-	-	-
III. Balance Presupuestario (Superávit o Déficit) (III = I - II)	-	5,214	5,608

Concepto	Estimado	Devengado	Pagado ³
III. Balance presupuestario (Superávit o Déficit)	-	5,214	5,608
IV. Intereses, Comisiones y Gastos de la Deuda	-	-	-
V. Balance Primario (Superávit o Déficit) (V= III - IV)	-	5,214	5,608

Concepto	Estimado	Devengado	Pagado ³
A. Financiamiento	-	-	-
B. Amortización de la deuda	-	-	-
C. Endeudamiento ó desendeudamiento (C = A - B)	-	-	-

Nota: Se tiene un déficit en el Balance Primario porque no se considera en ningún formato, el saldo inicial del ejercicio. Para el ejercicio 2016 es de 5'214 (en miles)


 LIC. JUAN MANUEL PONCE SÁNCHEZ
 MAGISTRADO PRESIDENTE
 SUPREMO TRIBUNAL DE JUSTICIA


 L.A.E. ALFREDO VILLALOBOS GARCÍA
 OFICIAL MAYOR